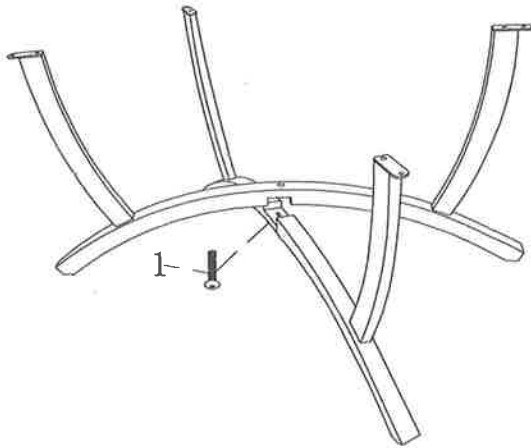


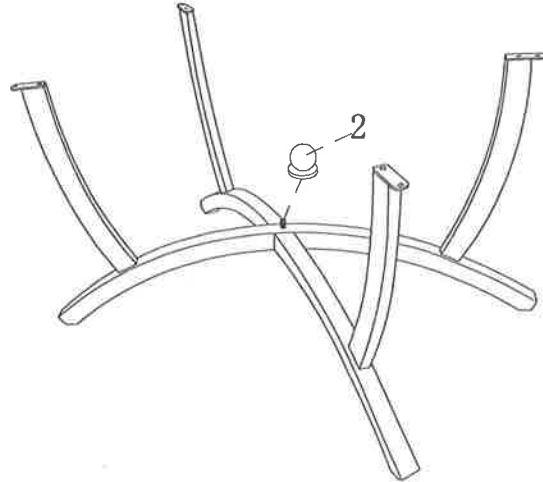
ASSEMBLY INSTRUCTION

ITEM #: DS-72019-90/ DS-72130-90
 MODEL: ATLAS OCC TB/ ELECTRA OCC TB

STEP 1:







STEP 2:



STEP 3:



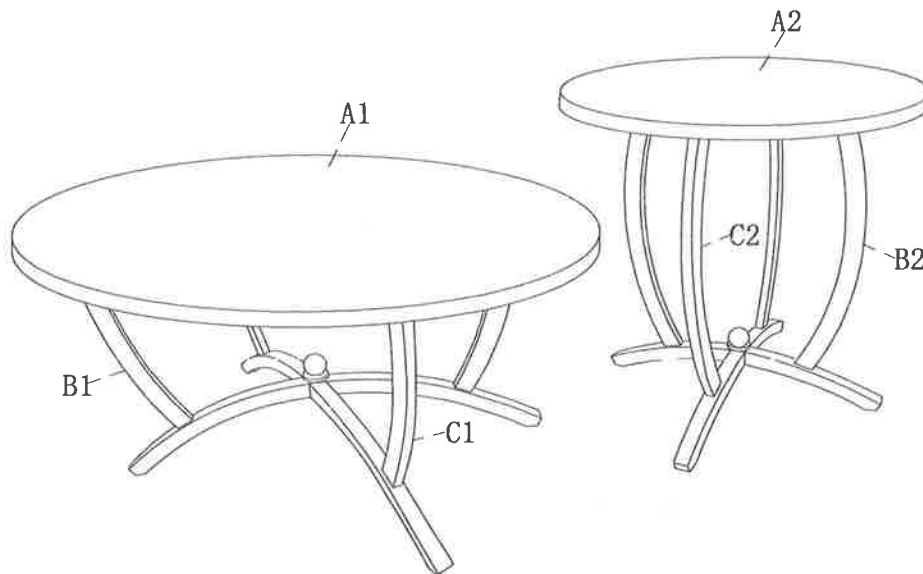
1	1/4*45MM(PH)		1PC
2	Φ45		1PC
3	M4*20MM(SMS)		4PCS
4	S4		1PC

Attention

- For easier assembly do not fully tighten the bolts until the product is fully assembled
- Work on a protected surface
- Periodically check and re-tighten all bolts
- This product is not suitable for standing on
- Never lean back on chairs
- Not for commercial usage
- When ordering parts please refer to and order by the parts list of the assembly instruction

Attention

- Pour un assemblage plus facile ne serrez pas complètement les vis jusqu'à ce que le produit est entièrement assemblé
- Travailler sur une surface protégée
- Vérifier périodiquement et re-serrer tous les boulons
- Ce produit n'est pas adapté pour le permanent
- Ne jamais se pencher en arrière sur des chaises
- Pas d'utilisation commerciale
- En ordonnant des parties faites s'il vous plaît allusion à et l'ordre par la liste de parties de l'instruction d'assemblage



A1		1PC	A2		1PC
B1		1PC	B2		1PC
C1		1PC	C2		1PC